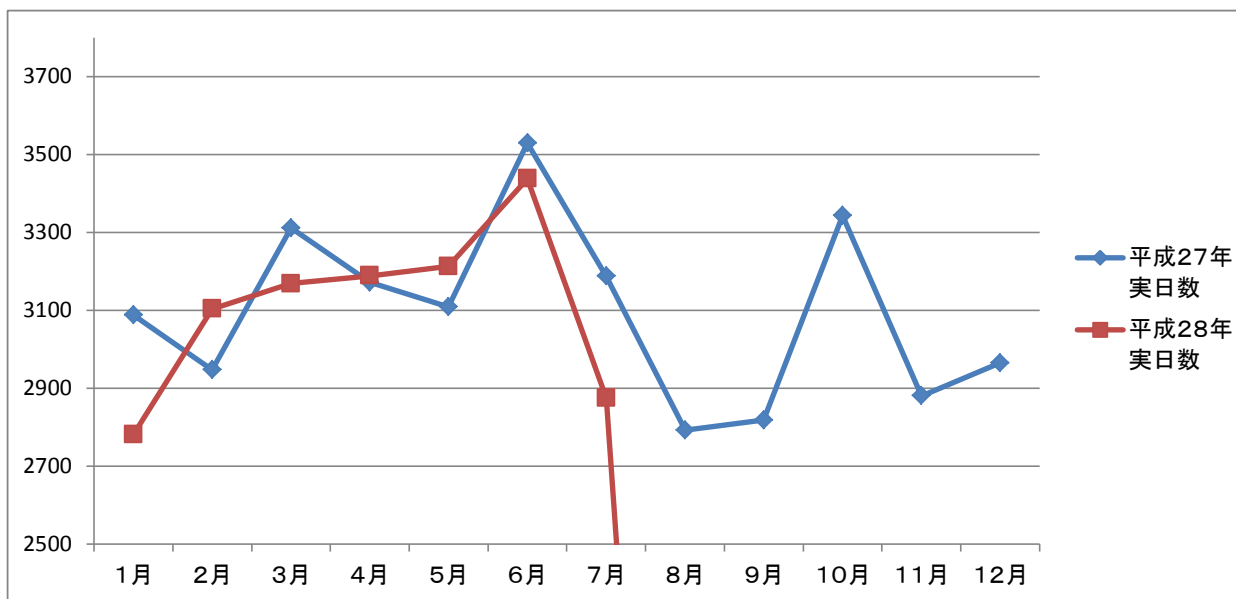
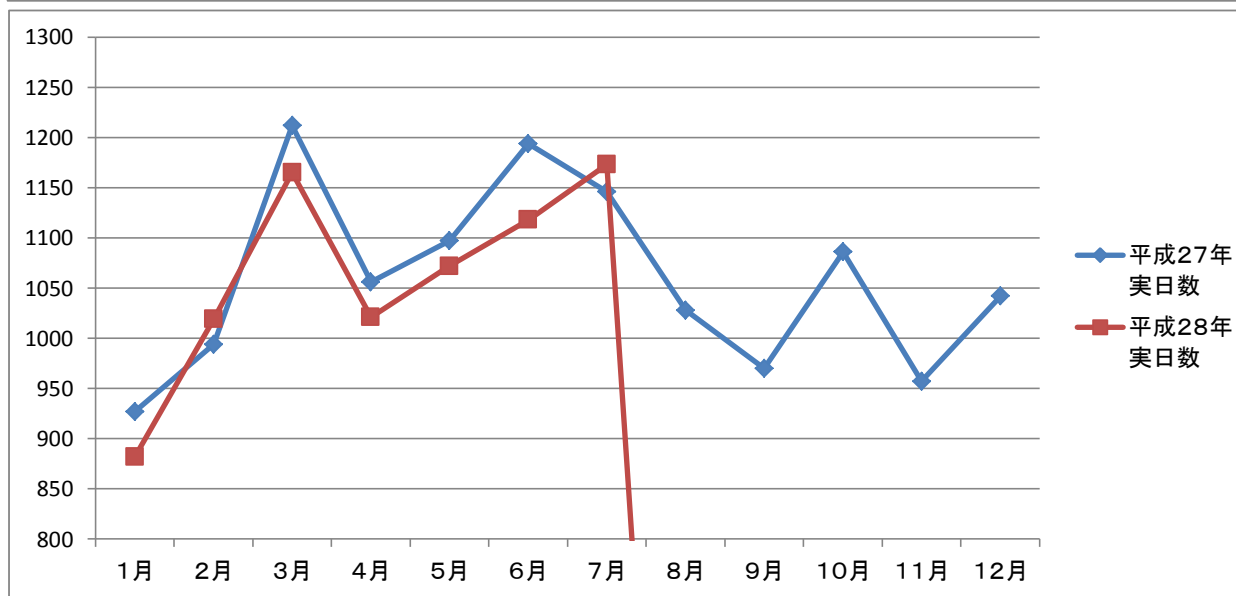


患者データ(H28・1からH28・7)

整形	平成27年 実日数	平成28 年	前年比
1月	3,088	2,780	90.0%
2月	2,947	3,103	105.3%
3月	3,311	3,168	95.7%
4月	3,171	3,188	100.5%
5月	3,109	3,212	103.3%
6月	3,529	3,437	97.4%
7月	3,187	2,874	90.2%
8月	2,792		
9月	2,818		
10月	3,343		
11月	2,880		
12月	2,964		

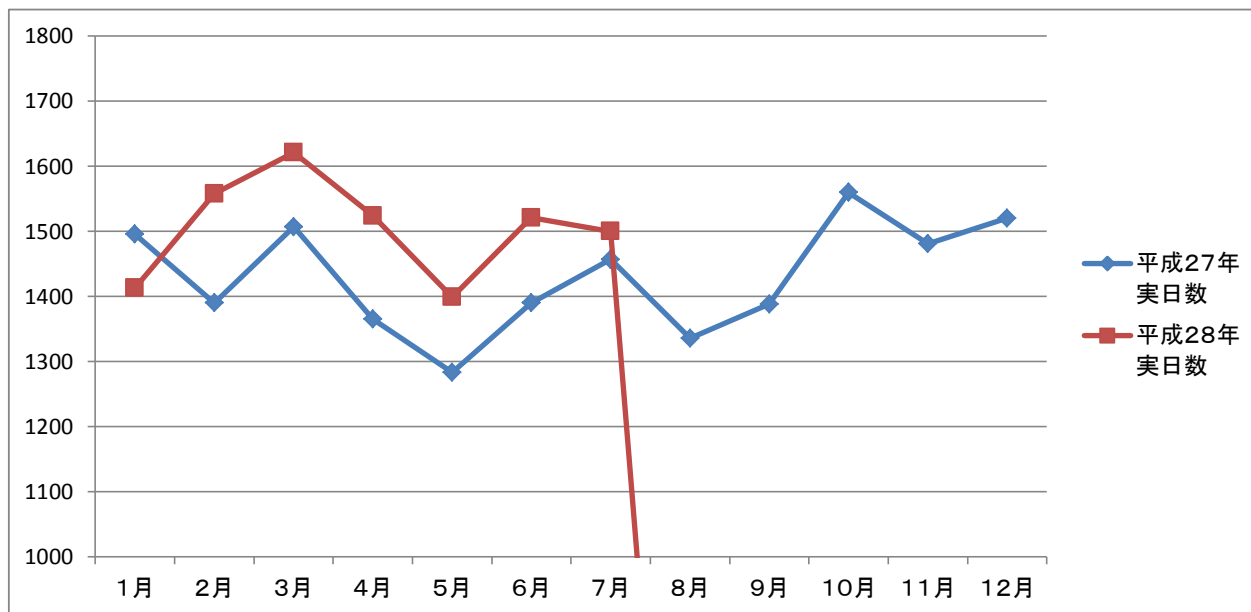


眼科	平成27年 実日数	平成28 年	前年比
1月	927	882	95.1%
2月	994	1,019	102.5%
3月	1,212	1,165	96.1%
4月	1,056	1,021	96.7%
5月	1,097	1,072	97.7%
6月	1,194	1,118	93.6%
7月	1,146	1,173	102.4%
8月	1,028		
9月	970		
10月	1,086		
11月	957		
12月	1,042		



患者データ(H28・1からH28・7)

内科	平成27年	平成28年	前年比
1月	1,496	1,413	94.5%
2月	1,390	1,558	112.1%
3月	1,507	1,621	107.6%
4月	1,365	1,524	111.6%
5月	1,283	1,399	109.0%
6月	1,390	1,521	109.4%
7月	1,457	1,500	103.0%
8月	1,336		
9月	1,388		
10月	1,560		
11月	1,481		
12月	1,520		



歯科	平成27年 実日数	平成28年 実日数	平成27年 自費収入	平成28年 自費収入
1月	602	585	1,436,950	1,458,565
2月	617	631	1,676,889	1,743,764
3月	679	683	1,851,626	1,784,516
4月	656	647	1,755,718	1,684,045
5月	631	601	1,542,232	1,672,089
6月	699	660	2,042,308	1,928,229
7月	691	669	2,019,073	1,852,922
8月	613		1,677,405	
9月	610		1,809,206	
10月	681		1,812,554	
11月	632		1,685,970	
12月	655		2,027,419	

